

# Kit PICPAY para Invalidez Laborativa Total Permanente por Doença



*Esta cobertura, desde que contratada, garante ao Segurado Titular o pagamento de uma indenização em virtude de doença que cause a perda de sua existência independente, exceto Riscos Excluídos, e, observadas as Condições Gerais e Disposições Contratuais da Apólice.*

Prezado(a):

Para melhor atendê-lo, este material contém os formulários e documentos necessários para solicitar a abertura de processo de sinistro, assim como as orientações para envio e o prazo de regulação.




---

## Procedimento para preenchimento do kit sinistro e envio dos documentos:

**Passo 1:** Preencha os formulários solicitados neste arquivo de forma completa e legível;

**Passo 2:** Reúna todos os documentos solicitados no kit sinistro;

**Passo 3:** Digitalize todos os formulários preenchidos e documentos nos formatos PDF ou JPEG. Para agilizar a análise do sinistro, nomeie cada arquivo com o Tipo de Documento, conforme exemplo:

Nome
 Comprovante de Residência
 Formulário de Autorização de Pagamento
 RG

**Passo 4:** A abertura do sinistro deve ser realizada via Portal do segurado, através do link: <https://platform-account.klimber.com/pt/Auth/Login>

---

## Entenda os prazos de análise e finalização do processo de sinistro:

O prazo para análise do processo de sinistro é de até 30 dias corridos de acordo com a regulamentação SUSEP (órgão responsável pelo controle e fiscalização dos mercados de seguro no Brasil) a partir do recebimento de toda documentação básica completa (contida na Relação de Documentos Básicos Obrigatórios, neste Kit). Ou seja, a seguradora iniciará a regulação do processo e a contagem do prazo somente após o recebimento destes documentos.

Caso necessário, nos reservamos ao direito de solicitar documentos complementares necessários ao processo.

Providencie e encaminhe a documentação completa de uma única vez, isso evita atrasos e interrupções no prazo de análise do sinistro.

---

## Acompanhe seu sinistro:

Para receber informações sobre o andamento de sua solicitação de sinistro, como: documentos recebidos, documentos pendentes, data de programação de pagamento, entre outros, responda “SIM” a pergunta “**Deseja receber informações sobre o andamento do processo de sinistro via e-mail e/ou sms?**”, presente nos formulários deste arquivo.

Corretor, caso você seja o solicitante deste sinistro, informe os dados de contato do(s) Beneficiário(s) da apólice, para que o mesmo tenha acesso ao andamento do processo.

Dúvidas sobre o preenchimento dos formulários acesse: <https://www.metlife.com.br/sinistro/preechimento> e/ou sobre como obter os documentos solicitados acesse: <https://www.metlife.com.br/sinistro/documentos>

Para solicitar um sinistro de outra cobertura, acesse o site <https://www.metlife.com.br/sinistro> e retire o kit sinistro correspondente (Exemplo: morte, invalidez por acidente, etc.).

Caso necessário, entre em contato com a nossa Central de Atendimento através dos telefones abaixo ou via

## Glossário

**Capital Segurado:** é o valor total pago pela seguradora ao segurado pelo evento contratado.

**Sinistro:** é a ocorrência de um evento (exemplo: morte, invalidez, etc.) previsto nas coberturas do seguro contratado e que, após análise da Seguradora, poderá resultar no pagamento de uma indenização ao próprio segurado ou aos seus beneficiários por ele indicados ou pelo previsto na Legislação em vigor.

**Sinistrado:** pessoa com a qual ocorreu o sinistro, podendo ser o segurado titular, seu cônjuge ou filhos.

**Solicitante:** pessoa que preenche os formulários, reúne e envia os documentos solicitados para abertura do processo de sinistro. Será o nosso ponto focal para contato, se necessário. O solicitante não obrigatoriamente é um beneficiário, podendo ser um representante legal (procurador, tutor, corretor, etc.).

**Estipulante/Empresa:** pessoa jurídica que contrata um seguro coletivo, e que possui poderes para representar os segurados, conforme legislação em vigor. Podendo ser: Empresas, Associações, Sindicatos, Bancos, Cartões, Escolas, entre outros.

**Segurado Titular:** pessoa física que contratou o seguro.

**Cônjuge:** pessoa com que se tem um vínculo matrimonial ou uma união estável. Exemplo: esposo(a), companheiro(a), etc.

**Filhos:** pessoas com idade até 21 anos considerados dependentes do Segurado, de acordo com as regras estabelecidas pela Receita Federal para o imposto de renda.

**Beneficiários:** pessoas físicas ou jurídicas, indicadas pelo segurado titular ou determinadas pela legislação vigente, a receber o valor da indenização caso ocorra um sinistro.

- **Beneficiários indicados:** quando o titular indicou quem receberá a indenização do seguro e qual o percentual para cada um.
- **Beneficiários não indicados:** quando o titular do seguro não indicou quem receberá a indenização, os beneficiários serão os determinados pela legislação vigente. Atualmente, de acordo com o artigo 792 do Código Civil Brasileiro, a indenização será dividida entre: o cônjuge/companheiro(a) não separado judicialmente (50% do valor) e os herdeiros legais (50% do valor).

**Herdeiros Legais:** De acordo com a ordem da vocação hereditária, previsto no artigo 1.829 do Código Civil Brasileiro (legislação vigente), são herdeiros:

- I. Os descendentes (filhos e netos), na falta;
- II. Os ascendentes (pais e avós), na falta;
- III. O cônjuge, na falta;
- IV. Os colaterais (irmãos, tios, sobrinhos e primos).

Central de Atendimento (Vida e Previdência) 3003 5433 (capitais e grandes centros) e 0800 638 5433 (demais localidades) | SAC - Serviço de Apoio ao Cliente para reclamações, cancelamentos, sugestões e elogios: 0800 746 3420 (24 horas por dia, 7 dias por semana, em todo o Brasil) | Atendimento ao Deficiente Auditivo e de Fala: 0800 723 0658 (24 horas por dia, 7 dias por semana, em todo o Brasil) | Ouvidoria: 0800 202 1264 (segunda a sexta das 9h às 18h, exceto feriados) | Metropolitan Life Seguros e Previdência Privada S.A. CNPJ Nº 02.102.198/0001-29 | Av. Engº Luis Carlos Berrini, 1253 | 04571-010 | São Paulo - SP | Brasil | metlife.com.br



Encaminhar este formulário preenchido e assinado.

#### Dados do sinistrado

Nome	CPF
------	-----

Tipo de sinistrado:  Titular  Cônjuge  Filho  Pai/Mãe

Possui outros seguros <input type="checkbox"/> Sim <input type="checkbox"/> Não	Em qual companhia de seguros
--	------------------------------

#### Dados do seguro

Nome do segurado titular	CPF do segurado titular
--------------------------	-------------------------

Número da apólice

Nome do Estipulante/Empresa\*

\*Pessoa jurídica que contrata um seguro coletivo e que possui poderes para representar os segurados. Podendo ser: Empresas, Associações, Sindicatos, Bancos, Cartões, Escolas, entre outros.

Onde o cliente comprou o seguro

#### Dados do sinistro

Tipo de ocorrência	Data da ocorrência / /
--------------------	---------------------------

Descrição

#### Dados do solicitante

Nome

Relação com o sinistrado

Telefone	Celular	E-mail
----------	---------	--------

Deseja receber informações sobre o andamento do processo de sinistro via e-mail e/ou sms?

SMS  E-mail  Ambos  Não

### Relação de documentos básicos e obrigatórios

Todos os documentos listados abaixo, respeitando suas respectivas particularidades, são de envio obrigatório para que se inicie o processo de análise e contagem do prazo de regulação. Ao digitalizar os documentos, não se esqueça de nomeá-los conforme sugerido na página 1 desse kit de sinistro.

### Documentos do segurado titular

- Formulário original MetLife do Aviso de Sinistro;
- Cópia do RG do titular;
- Cópia do CPF do titular;
- Cópia do comprovante de residência em nome do titular;
- Relatório médico informando o(s) diagnóstico(s) das doenças, com sua(s) data(s), tratamento realizado, prescrições futuras, se foram esgotadas todas as possibilidades terapêuticas para o caso e a data da caracterização da invalidez como total e definitiva;
- Relatórios e exames originais médicos que comprovem a invalidez;
- Carta de Concessão de Auxílio-Doença ou de Aposentadoria, expedidas pelo INSS, caso existam

1. Providencie e encaminhe a documentação completa de uma única vez, isso evita atrasos e interrupções no prazo de análise do sinistro.
2. A análise do sinistro não é restritiva à documentação básica e obrigatória apresentada. A Seguradora poderá, no caso de dúvida fundada e justificável, solicitar outros documentos e informações que se façam necessários durante o processo de análise, para sua completa elucidação, conforme previsto na Regulamentação da Susep e Condições Gerais do produto contratado.
3. Dúvidas sobre o preenchimento dos formulários acesse: <https://www.metlife.com.br/sinistro/preechimento> e/ou sobre como obter os documentos solicitados acesse: <https://www.metlife.com.br/sinistro/documentos>.

Central de Atendimento (Vida e Previdência) 3003 5433 (capitais e grandes centros) e 0800 638 5433 (demais localidades) | SAC - Serviço de Apoio ao Cliente para reclamações, cancelamentos, sugestões e elogios: 0800 746 3420 (24 horas por dia, 7 dias por semana, em todo o Brasil) | Atendimento ao Deficiente Auditivo e de Fala: 0800 723 0658 (24 horas por dia, 7 dias por semana, em todo o Brasil) | Ouvidoria: 0800 202 1264 (segunda a sexta das 9h às 18h, exceto feriados) | Metropolitan Life Seguros e Previdência Privada S.A. CNPJ Nº 02.102.198/0001-29 | Av. Engº Luis Carlos Berrini, 1253 | 04571-010 | São Paulo - SP | Brasil | [metlife.com.br](http://metlife.com.br)

